



Профилактика детского дорожно-транспортного травматизма



Профилактика детского дорожно-транспортного травматизма – проблема всего общества. Обучение детей правильному поведению на дорогах необходимо начинать с раннего возраста. Задача педагогов и родителей – воспитать из сегодняшних детей грамотных и дисциплинированных участников дорожного движения.

Детский травматизм в нашей стране, в десятки и сотни раз превышающий травматизм в других странах, требует перестать относиться к обучению безопасному поведению ребенка на дорогах как второстепенному предмету.

На поведение детей на дороге влияет целый ряд факторов, из которых необходимо подчеркнуть особую значимость возрастных и физиологических особенностей детей.

Причины детского дорожно-транспортного травматизма

- Переход дороги в неустановленном месте, перед близко идущим транспортом
- Игры на проезжей части
- Невнимание к сигналам регулирования движением
- Выход на проезжую часть из-за стоящих машин, сооружений, зелёных насаждений и других препятствий
- Неправильный выбор места перехода дороги при высадке из маршрутного транспорта
- Незнание правил перехода перекрёстка



Дорогой друг! Помни, что даже на пешеходном переходе может быть опасно! Переходи дорогу только тогда, когда точно уверен, что все водители тебя заметили и уступают дорогу!


О твоей безопасности на дороге помогут позаботиться световозвращатели!

Обязательно прикрепи их на верхнюю одежду и рюкзак! Ты станешь заметнее для водителей!

Наиболее безопасными считаются пешеходные переходы со светофорами! Они называются – регулируемые. И все равно при переходе дороги, даже на зеленый сигнал светофора, будь предельно внимательным!

Внимательно изучи безопасный маршрут движения в школу.


Играя во дворе, ты можешь не заметить приближающийся автомобиль... Поэтому всегда выбирай безопасное место для игр!



Иногда машины движутся быстрее, чем кажется! Перебегать дорогу перед приближающимся автомобилем – опасно для жизни!

Перед переходом дороги обязательно убери телефон, сними капюшон и наушники – ничто не должно тебя отвлекать!

В автомобиле обязательно нужно пристегиваться! Пристегнись сам и напомни родителям!



Если ты вышел из автобуса и хочешь перейти дорогу, то обязательно дождись, пока автобус отъедет. А дальше – строго по правилам!

Дорогой друг! Перед тем, как скатиться с горки, посмотри, где она заканчивается. Кататься с горки, которая находится рядом с дорогой, очень опасно!

Необходимо знать следующие правила дорожного движения:

1. не играть на дороге или около проезжей части,
2. переходить улицу только по пешеходному переходу,
3. знать устройство проезжей части,
4. знать некоторые дорожные знаки для пешеходов и водителей,
5. знать правила поведения в транспорте,
6. знать и соблюдать правила поведения во дворе, на улице.

По дороге в детский сад проводите беседы с детьми о безопасном поведении на улице.

Дисциплина на улице – залог безопасности пешеходов, докажите это ребенку на собственном примере. Безопасность вашего ребенка зависит от ВАС. Берегите жизнь и здоровье ребенка – они бесценны. Помните, Вы для ребенка всегда являетесь авторитетом и примером в соблюдении Правил дорожного движения. Поэтому ребенок ведет себя на дороге точно так же, как и Вы.



Яркая одежда помогает водителю увидеть ребенка, а блеклая — затрудняет видение. Ребенку трудно разглядеть, что делается на улице, если на глаза надвинут капюшон или обзор закрывает зонт.

Чтобы ребенка легче было увидеть на улице, его надо одевать в одежду неоновых цветов с отражающими полосками или специальными отражателями.

НЕЛЬЗЯ:

- Ходить по проезжей части при наличии тротуара
- Ездить на велосипеде по проезжей части, когда нет 14 лет
- Ездить на роликах и самокатах по проезжей части


Подготовила материал воспитатель старшей группы
компенсирующей направленности «Бемби»

Вепрева Анна Ивановна

ПРОСТЫЕ ПРАВИЛА ДОРОЖНОГО ДВИЖЕНИЯ



ПЕРЕХОДЯ ДОРОГУ,
отключи наушники, перестань
разговаривать по телефону



ТРАМВАЙ на остановке
обходи спереди, **АВТОБУС**
и **ТРОЛЛЕЙБУС** – сзади



НЕ БЕГИ ЧЕРЕЗ ДОРОГУ,
даже если сильно торопишься



ПРОСТЫЕ ПРАВИЛА ДОРОЖНОГО ДВИЖЕНИЯ



УВАЖАЕМЫЕ РОДИТЕЛИ! НАПОМНИТЕ ДЕТЯМ:



Нельзя устраивать игры на проезжей части, выбегать на дорогу и подвергать себя опасности.



Кататься на самокатах, роликах и скейтбордах можно только на специальных площадках. Езда на велосипеде по дорогам разрешена только с 14 лет.



Нужно быть внимательным при переходе дороги. Если рядом нет подземного перехода, то переходить дорогу можно только по «зебре».



Перед тем, как переходить улицу на зеленый сигнал светофора, сначала нужно посмотреть по сторонам и убедиться в том, что машины остановились



Если на дороге стоит автобус – лучше дождаться, пока он уедет, потому что такой транспорт затрудняет обзор. И только после этого начинать переходить дорогу.



Переходя улицу, сначала нужно посмотреть налево, а, дойдя до середины — направо!

ПРОСТЫЕ ПРАВИЛА ДОРОЖНОГО ДВИЖЕНИЯ



Администрация
города Омска



ОЖИДАЙ ТРАНСПОРТ на тротуаре,
не выходи на проезжую часть



Пользуйся **ПОДЗЕМНЫМ
ПЕРЕХОДОМ** в тех местах,
где он есть



Обрати внимание на **ОГРАЖДЕНИЯ
ВДОЛЬ ДОРОГ!** Заходить за них
и идти по проезжей части
СТРОГО ЗАПРЕЩЕНО!



ПРОСТЫЕ ПРАВИЛА ДОРОЖНОГО ДВИЖЕНИЯ




Администрация
города Омска



ПЕРЕХОДИ дорогу только там, где
есть **знак «Пешеходный переход»**,
а по светофору – только на
ЗЕЛЕНый СВЕТ



Помни, подъезжающая машина
**НЕ МОЖЕТ ОСТАНОВИТЬСЯ
МГНОВЕННО**



Вместе со взрослыми нарисуй или
раскрась в дневнике свой **МАРШРУТ
ДО ШКОЛЫ И ОБРАТНО ДОМОЙ**



ПРОСТЫЕ ПРАВИЛА ДОРОЖНОГО ДВИЖЕНИЯ



Дорога не прощает ошибок —
Правила дорожного движения
необходимо **ЗНАТЬ И СОБЛЮДАТЬ!**



Запомни главное правило пешехода:
подошел к дороге — **ОСТАНОВИСЬ
И ПОСМОТРИ ПО СТОРОНАМ!**

Переходить дорогу можно, только когда
рядом нет движущегося транспорта.



СТАНЬ ЗАМЕТНЫМ НА ДОРОГЕ!

На одежде и школьном рюкзаке
обязательно должны быть
светоотражающие знаки.



ПРОСТЫЕ ПРАВИЛА ДОРОЖНОГО ДВИЖЕНИЯ



УВАЖАЕМЫЕ РОДИТЕЛИ!

Изучайте со своими детьми ПДД и рассказывайте
им о безопасном поведении на дороге



КРЕПКО ДЕРЖИТЕ ребенка **ЗА РУКУ** на улице. Находясь
рядом со взрослым, ребенок не следит за дорогой.



ПРИУЧИТЕ своего ребенка в случае внештатной
ситуации сразу же звонить родителям.



НЕ РАЗРЕШАЙТЕ своему ребенку выглядывать
в окно и высовывать руки, если он едет в транспорте.



ПРИУЧИТЕ РЕБЕНКА, идя по тротуару,
внимательно наблюдать за выездом со двора.



РАССКАЖИТЕ ребенку о сигналах указателей поворота
у машин и **НАУЧИТЕ РАСПОЗНАВАТЬ** их.



ПРОСТЫЕ ПРАВИЛА ДОРОЖНОГО ДВИЖЕНИЯ



Администрация
города Омска

УВАЖАЕМЫЕ РОДИТЕЛИ!

Изучайте со своими детьми ПДД и рассказывайте им о безопасном поведении на дороге



РАССКАЗЫВАЙТЕ своим детям о правилах движения пешеходов и транспорта и развивайте у них зрительную память.


ДЕМОНСТРИРУЙТЕ примеры правильного поведения на дороге.

ФИКСИРУЙТЕ ВНИМАНИЕ детей на потенциально опасных ситуациях. При движении на улице взрослый всегда должен находиться со стороны проезжей части.

Уважаемые мамы и папы! **НЕ НАРУШАЙТЕ** правил дорожного движения, потому что на вас смотрят дети.



- ⇒ Не торопитесь перейти дорогу, если на другой стороне вы увидели друзей, нужный автобус, приучите ребенка, что это опасно.



- ⇒ При переходе по нерегулируемому перекрестку учите ребенка внимательно следить за началом движения транспорта.



- ⇒ Объясните ребенку, что даже на дороге, где мало машин, переходить надо осторожно, так как машина может выехать со двора, из переулочка.

двора, из переулочка.

При посадке и высадке из транспорта

- ⇒ Выходите первыми, впереди ребенка, иначе ребенок может упасть, выбежать на проезжую часть.
- ⇒ Подходите для посадки к двери только после полной остановки.
- ⇒ Не садитесь в транспорт в последний момент (может прищемить дверями).
- ⇒ Приучите ребенка быть внимательным в зоне остановки – это опасное место (плохой обзор дороги, пассажиры могут вытолкнуть ребенка на дорогу).



Не жалеете времени на обучение детей поведению на дороге.

Берегите ребёнка!



ГБУЗ «Центр медицинской профилактики»
министерства здравоохранения
Краснодарского края

