


# ПАМЯТКА

«Действия работников ГБДОУ  
при угрозе или совершении  
террористического акта»



## Предупредительно-защитные мероприятия при угрозе террористических актов:

- ❖ укрепить и опечатать входы в подвалы и чердаки, установить решетки, металлические двери, замки, регулярно проверять их сохранность;



- ❖ установить домофоны;
- ❖ организовать дежурство граждан (жильцов) по месту жительства;
- ❖ создать добровольные дружины из жильцов для обхода жилого массива и проверки сохранности печатей и замков;
- ❖ обращать внимание на появление незнакомых автомобилей и посторонних лиц;



- ❖ освободить лестничные клетки, коридоры, служебные помещения от загромождающих их предметов; интересоваться разгрузкой мешков, ящиков, коробок, переносимых в подвал или на нижние этажи;
- ❖ не открывать двери незнакомым лицам.

### **Желательно:**

- ❖ Не оставлять ОТКРЫТЫМИ ОКНА. Завешивать плотной тканью (жалюзи);
- ❖ установить металлическую дверь с глазком или врезать глазок в имеющуюся дверь.




## Действия при угрозе теракта:

- ❖ задернуть шторы на окнах. Это убережет вас от разлетающихся осколков стекол;
- ❖ подготовиться к экстренной эвакуации. Для этого сложите в сумку документы, деньги, ценности, немного продуктов;
- ❖ помочь больным и престарелым подготовиться к эвакуации;
- ❖ убрать с балконов и лоджий горюче-смазочные и легко-воспламеняющиеся материалы;
- ❖ подготовить йод, бинты и вату и другие медицинские средства для оказания первой медицинской помощи;
- ❖ договориться с соседями о совместных действиях в случае оказания взаимопомощи;
- ❖ избегать мест скопления людей (рынки, магазины, стадионы, дискотеки и др.);
- ❖ реже пользоваться общественным транспортом;
- ❖ желательно отправить детей и престарелых на дачу, в деревню, в другой населенный пункт к родственникам или знакомым;
- ❖ держать постоянно включенным телевизор, радиоприемник, радиоточку;
- ❖ создать в доме (квартире) небольшой запас продуктов и воды;
- ❖ держать на видном месте список телефонов для передачи экстренной информации в правоохранительные органы.

### **Признаки наличия взрывных устройств:**

- ❖ припаркованные вблизи домов автомашины, неизвестные жильцами (бесхозные); • присутствие проводов, небольшой антенны, изолянты;



- ❖ шум из обнаруженного предмета (тикание часов, щелчки);
- ❖ наличие на найденном предмете источников питания (батарейки);
- ❖ растяжки из проволоки, шпагата, веревки;
- ❖ необычное размещение обнаруженного предмета;
- ❖ специфический, не свойственный окружающей местности, запах;
- ❖ бесхозные портфели, чемоданы, сумки, свертки, мешки, ящики, коробки.

**При обнаружении подозрительных предметов немедленно сообщите в дежурные службы территориальных органов внутренних дел, ФСБ, МЧС России.**

### **Возможные места установки взрывные устройств:**

- ❖ подземные переходы;
- ❖ вокзалы, рынки, стадионы, дискотеки, магазины;



- ❖ транспортные средства;
- ❖ объекты жизнеобеспечения (электростанции, газоперекачивающие и распределительные станции и др.);



- ❖ учебные заведения, больницы, поликлиники, детские учреждения;



- ❖ подвалы и лестничные клетки жилых зданий; • контейнеры для мусора, урны.

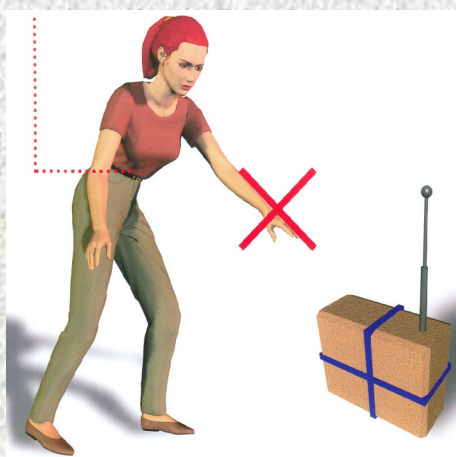
### **Что делать при обнаружении взрывных устройств:**

- ❖ немедленно сообщить об обнаруженном подозрительном предмете в дежурные службы органов внутренних дел, ФСБ, ГО и ЧС, оперативному дежурному администрации город *(лучше всего по телефону «112» - служба «Спасения»);*





- ❖ не подходить к обнаруженному предмету, не трогать его руками и не подпускать к нему других;



- ❖ исключить использование мобильных телефонов, средств связи, других средств, способных вызвать срабатывание радиовзрывателя;
- ❖ дождаться прибытия представителей правоохранительных органов; • указать место нахождения подозрительного предмета.



**Внимание!!!**

**Обезвреживание взрывоопасного предмета на месте его обнаружения производится только специалистами МВД, ФСБ, МЧС**

## **Если вас захватили в заложники:**

### ***Правила поведения:***

- ❖ возьмите себя в руки, успокойтесь, не паникуйте, разговаривайте спокойным голосом;
- ❖ подготовьтесь физически и морально к возможному суровому испытанию;
- ❖ не выказывайте ненависть и пренебрежение к похитителям;
- ❖ с самого начала (особенно в первый час) выполняйте все указания бандитов;
- ❖ не привлекайте внимания террористов своим поведением, не оказывайте активного сопротивления – это может усугубить ваше положение;
- ❖ не пытайтесь бежать, если нет полной уверенности в успехе побега;



- ❖ заявите о своем плохом самочувствии;
- ❖ запомните как можно больше информации о террористах (количество, вооружение, как выглядят, особенности внешности, телосложения, акцента, тематика разговора, темперамент, манера поведения и пр.);
- ❖ постарайтесь определить место своего нахождения (заточения);
- ❖ сохраняйте умственную и физическую активность. Помните правоохранительные органы делают все, чтобы вас вызволить;
- ❖ не пренебрегайте пищей. Это позволит сохранить силы и здоровье;
- ❖ расположитесь подальше от окон, дверей и самих террористов. Это необходимо для обеспечения вашей безопасности в случае штурма помещения, стрельбы снайперов на поражение преступников; • при штурме здания ложитесь на пол лицом вниз, сложив руки на затылке;
- ❖ после освобождения не делайте скоропалительных заявлений.

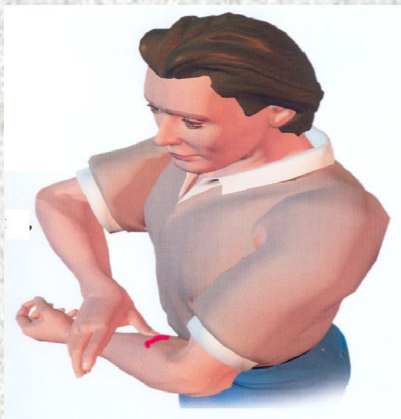
## **Поведение пострадавших:**

### **Вы ранены:**

- ❖ постарайтесь сами себе перевязать рану платком, полотенцем, шарфом, куском ткани;
- ❖ остановите кровотечение прижатием вены пальцем к костному выступу или наложите давящую повязку, используя для этого ремень, платок, косынку, полосу



прочной ткани; • окажите помощь тому, кто рядом, но в более тяжелом положении.



### **В результате разрушения дома Вас завалило обломками:**

- ❖ обуздайте первый страх, не падайте духом;
- ❖ осмотритесь – нет ли поблизости пустот. Уточните, откуда поступает воздух;
- ❖ постарайтесь подать сигнал рукой, палкой, голосом, стуком, свистком. Лучше это делать, когда услышите голоса людей, лай собаки;
- ❖ как только машины и механизмы прекратят работу и наступит тишина – значит объявлена **«минута молчания»**. В это время спасатели с приборами и собаками ведут усиленную разведку. Используйте это – привлеките их внимание любым способом;
- ❖ вас обнаружат по стону, крику и даже по дыханию.
- ❖



### **ДЕЙСТВИЯ**

#### **при обнаружении «подозрительного» письма**

#### **Что такое «подозрительное» письмо (бандероль):**

- ❖ вы не ожидали этих писем или от кого-то, кого Вы не знаете;
- ❖ адресовано кому-либо, кто уже не проживает с Вами или имеются еще какие-то неточности в адресе;
- ❖ необычны по весу, размеру или форме (кривые по бокам и др.);
- ❖ помечены ограничениями типа «ЛИЧНО» и «Конфиденциально»;

- ❖ в конвертах прощупываются (или торчат) проводки, конверты имеют странный запах или цвет; • почтовая марка на конверте не соответствует городу, государству в обратном адресе.

### **Что делать, если Вы получили подозрительное письмо по почте:**

- ❖ изолировать «подозрительный» конверт, положить его в контейнер;
- ❖ продезинфицировать перчатки, вымыть руки;
- ❖ не выходя из квартиры позвонить по телефону «112» - служба «Спасения», «02» - полиция , «03» - скорая помощь, и сообщить им о находке;
- ❖ ждать приезда полиции, бригады врачей и действовать по их указанию;
- ❖ в помещении не принимать пищу, не курить, окна не открывать;
- ❖ обеспечить условия для работы милиции и врачам.